



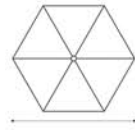
**MANIAS**  
HORECA

quality  
+ design


2024

**Umbrellas**


**RM** αλουμινίου,  
επαγγελματική βαρέως τύπου,  
για παραλία και πισίνα



εσωτερική δομή



χωρίς βολάν



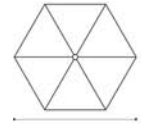
με βολάν

**ΟΜΠΡΕΛΕΣ ΑΛΟΥΜΙΝΙΟΥ ΣΤΡΟΓΓΥΛΕΣ ΓΙΑ ΠΑΡΑΛΙΑ & ΠΙΣΙΝΑ – ΕΝΙΣΧΥΜΕΝΟΥ ΤΥΠΟΥ**

ΚΩΔΙΚΟΣ	ΔΙΑΣΤΑΣΗ	ΙΣΤΟΣ	ΒΟΛΑΝ	ΑΚΤΙΝΕΣ	ΚΑΛΥΨΗ
RM 220	2.20 mt	35X2mm	OXI	6-20X15X1.5mm	3.80 m <sup>2</sup>
RM 220	2.20 mt	35X2mm	ΝΑΙ	6-20X15X1.5mm	3.80 m <sup>2</sup>
RM 235	2.35 mt	35X2mm	OXI	6-20X15X1.5mm	4.33 m <sup>2</sup>
RM 250	2.50 mt	35X2mm	OXI	6-20X15X1.5mm	4.90 m <sup>2</sup>
ΚΩΔΙΚΟΣ	ΔΙΑΣΤΑΣΗ	ΙΣΤΟΣ	ΒΟΛΑΝ	ΑΚΤΙΝΕΣ	ΚΑΛΥΨΗ
RM 220	2.20 mt	35X2mm	ΝΑΙ	6-20X15X1.5mm	3.80 m <sup>2</sup>
RM 235	2.35 mt	35X2mm	OXI	6-20X15X1.5mm	4.33 m <sup>2</sup>
RM 250	2.50 mt	35X2mm	OXI	6-20X15X1.5mm	4.90 m <sup>2</sup>

ΤΕΧΝΙΚΑ ΧΑΡΑΚΤΗΡΙΣΤΙΚΑ

**RN** ομπρέλα αλουμινίου,  
βαρέως τύπου, μεγάλης αντοχής,  
για παραλία και πισίνα



εσωτερική δομή

χωρίς βολάν

με βολάν

**ΟΜΠΡΕΛΕΣ ΑΛΟΥΜΙΝΙΟΥ ΣΤΡΟΓΓΥΛΕΣ ΓΙΑ ΠΑΡΑΛΙΑ & ΠΙΣΙΝΑ – ΒΑΡΕΩΣ ΤΥΠΟΥ**


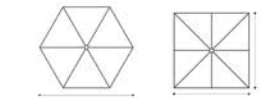
ΚΩΔΙΚΟΣ	ΔΙΑΣΤΑΣΗ	ΙΣΤΟΣ	ΒΟΛΑΝ	ΑΚΤΙΝΕΣ	ΚΑΛΥΨΗ
<b>RN 200</b>	2.00 mt	42X2mm	<b>ΝΑΙ</b>	6-20X15X1.5mm	3.14 m <sup>2</sup>
<b>RN 220</b>	2.20 mt	42X2mm	<b>ΝΑΙ</b>	6-20X15X1.5mm	3.80 m <sup>2</sup>
<b>RN 235</b>	2.35 mt	42X2mm	<b>ΟΧΙ</b>	6-20X15X1.5mm	4.33 m <sup>2</sup>
<b>RN 250</b>	2.50 mt	42X2mm	<b>ΟΧΙ</b>	6-20X15X1.5mm	4.90 m <sup>2</sup>

# RB


ομπρέλα αλουμινίου,  
βαρέως τύπου, μεγάλης αντοχής,  
για παραλία και πισίνα



εσωτερική δομή



χωρίς βολάν



με βολάν

## ΟΜΠΡΕΛΕΣ ΑΛΟΥΜΙΝΙΟΥ ΓΙΑ ΠΑΡΑΛΙΑ & ΠΙΣΙΝΑ – ΒΑΡΕΩΣ ΤΥΠΟΥ

ΚΩΔΙΚΟΣ	ΔΙΑΣΤΑΣΗ	ΙΣΤΟΣ	ΒΟΛΑΝ	ΑΚΤΙΝΕΣ	ΚΑΛΥΨΗ	ΤΙΜΗ ΣΕ € POLYESTER DAS	ΤΙΜΗ ΣΕ € ΑΚΡΥΛΙΚΟ DICKSON
<b>ΣΤΡΟΓΓΥΛΕΣ</b>							
RB 200	2.00 mt	48X2mm	ΝΑΙ	6-30X15X1.5mm	3.14 m <sup>2</sup>		
RB 220	2.20 mt	48X2mm	ΝΑΙ	6-30X15X1.5mm	3.80 m <sup>2</sup>		
RB 235	2.35 mt	48X2mm	ΟΧΙ	6-30X15X1.5mm	4.33 m <sup>2</sup>		
RB 250	2.50 mt	48X2mm	ΟΧΙ	6-30X15X1.5mm	4.90 m <sup>2</sup>		
<b>ΤΕΤΡΑΓΩΝΕΣ ΜΕ 4 ΑΚΤΙΝΕΣ</b>							
RB 40	2.0 X 2.0 mt	48X2mm	ΟΧΙ	4 - 30X15X1.5mm	4.00 m <sup>2</sup>		
RB 40B	2.0 X 2.0 mt	48X2mm	ΝΑΙ	4 - 30X15X1.5mm	4.00 m <sup>2</sup>		
RB 42	2.2 X 2.2 mt	48X2mm	ΟΧΙ	4 - 30X15X1.5mm	4.84 m <sup>2</sup>		
RB 42B	2.2 X 2.2 mt	48X2mm	ΝΑΙ	4 - 30X15X1.5mm	4.84 m <sup>2</sup>		

ΤΕΧΝΙΚΑ ΧΑΡΑΚΤΗΡΙΣΤΙΚΑ

## ΟΜΠΡΕΛΕΣ ΑΛΟΥΜΙΝΙΟΥ ΜΕ ΚΡΟΣΣΙΑ

διαθέσιμα χρώματα στα κρόσσια :  
εκρού, ταυρε, μαύρο.



**Art. C2**  
κρόσσι στριφτό 20 cm



**Art. C3**  
κρόσσι 23 cm BALI



**Art. C4**  
κρόσσι 8 cm στριφτό



**Art. C1**  
κρόσσι 14 cm στριφτό

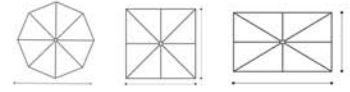


ΤΕΧΝΙΚΑ ΧΑΡΑΚΤΗΡΙΣΤΙΚΑ

ΚΩΔΙΚΟΣ	ΔΙΑΣΤΑΣΗ	ΙΣΤΟΣ	ΒΟΛΑΝ	ΑΚΤΙΝΕΣ	ΚΑΛΥΨΗ	ΤΙΜΗ ΣΕ € POLYESTER DAS	ΤΙΜΗ ΣΕ € ΑΚΡΥΛΙΚΟ DICKSON
<b>RN 235C</b>	2.35 mt	42X2mm	<b>ΚΡΟΣΣΙ</b>	6-20X15X1.5mm	4.33 m <sup>2</sup>		
<b>RN 250C</b>	2.50 mt	42X2mm	<b>ΚΡΟΣΣΙ</b>	6-20X15X1.5mm	4.90 m <sup>2</sup>		
<b>RB 235C</b>	2.35 mt	48X2mm	<b>ΚΡΟΣΣΙ</b>	6-30X15X1.5mm	4.33 m <sup>2</sup>		
<b>RB 250C</b>	2.50 mt	48X2mm	<b>ΚΡΟΣΣΙ</b>	6-30X15X1.5mm	4.90 m <sup>2</sup>		
<b>RB 40C</b>	2.0X2.0 mt	48X2mm	<b>ΚΡΟΣΣΙ</b>	4-30X15X1.5mm	4.00 m <sup>2</sup>		

\* άλλες διαστάσεις κατόπιν συνεννόησης

**R** αλουμινίου βαρέως τύπου,  
μεγάλης αντοχής,  
στρόγγυλη, τετράγωνη, παραλληλόγραμμη.



### τεχνικά χαρακτηριστικά

- \* άνοιγμα με διπλά ράουλα
- \* ιστός Φ 48x2 mm - 60x2,5 mm καναλωτός
- \* 8- ακτίνες 30x15x1,5 mm
- \* ανοξείδωτα μεταλλικά στοιχεία
- \* πανί polyester 350 gr,
- & ακρυλικό τεντόπανο σε 110 χρώματα
- \* κατασκευάζονται όλες οι διαστάσεις με βολάν και χωρίς βολάν

### διαστάσεις,

στρόγγυλες

- \* Φ 2,5 mt - R 1000
- \* Φ 3,0 mt - R 2000

τετράγωνες

- \* 2,5x2,5 mt - R 300
- \* 3,0x3,0 mt - R 400


παραλληλόγραμμες

- \* 3,0x2,0 mt - R 32
- \* 3,0x2,5 mt - R 3X2.5
- \* 2,0x2,5 mt - R 2X2.5
- \* 2,0x3,80 mt - R 2X3.80
- \* 2,5x4,0 mt - R 25X40

ΤΕΧΝΙΚΑ ΧΑΡΑΚΤΗΡΙΣΤΙΚΑ



εσωτερική δομή



χωρίς βολάν



με βολάν



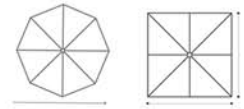
στρογγυλη

ΚΩΔΙΚΟΣ	ΔΙΑΣΤΑΣΗ	ΙΣΤΟΣ	ΒΟΛΑΝ	ΑΚΤΙΝΕΣ	ΚΑΛΥΨΗ	ΤΙΜΗ ΣΕ € POLYESTER DAS	ΤΙΜΗ ΣΕ € ΑΚΡΥΛΙΚΟ DICKSON
<b>ΣΤΡΟΓΓΥΛΕΣ</b>							
<b>R 1000</b>	2.50 ΜΤ	48-60X2mm	<b>ΟΧΙ</b>	8-30X15X1.5mm	4.90 m <sup>2</sup>		
<b>R 1000</b>	2.50 ΜΤ	48-60X2mm	<b>ΝΑΙ</b>	8-30X15X1.5mm	4.90 m <sup>2</sup>		
<b>R 2000</b>	3.00 ΜΤ	48-60X2mm	<b>ΟΧΙ</b>	8-30X15X1.5mm	7.06 m <sup>2</sup>		
<b>R 2000</b>	3.00 ΜΤ	48-60X2mm	<b>ΝΑΙ</b>	8-30X15X1.5mm	7.06 m <sup>2</sup>		
<b>ΤΕΤΡΑΓΩΝΕΣ</b>							
<b>R 300</b>	2.5X 2.5 ΜΤ	48X2mm	<b>ΟΧΙ</b>	8- 30X15X1.5mm	6.25 m <sup>2</sup>		
<b>R 300</b>	2.5X 2.5 ΜΤ	48X2mm	<b>ΝΑΙ</b>	8- 30X15X1.5mm	6.25 m <sup>2</sup>		
<b>R 400</b>	3.0 X 3.0 ΜΤ	48X2mm	<b>ΟΧΙ</b>	8- 30X15X1.5mm	9.00 m <sup>2</sup>		
<b>R 400</b>	3.0 X 3.0 ΜΤ	48X2mm	<b>ΝΑΙ</b>	8- 30X15X1.5mm	9.00 m <sup>2</sup>		
<b>ΜΕ ΙΣΤΟ Φ 60X2,5 mm + 15.00 €</b>							
<b>ΠΑΡΑΛΛΗΛΟΓΡΑΜΜΕΣ</b>							
<b>R 32</b>	3.0X2.0 ΜΤ	60X2.5mm	<b>ΟΧΙ</b>	8- 30X15X1.5mm	6.00 m <sup>2</sup>		
<b>R 32</b>	3.0X2.0 ΜΤ	60X2.5mm	<b>ΝΑΙ</b>	8- 30X15X1.5mm	6.00 m <sup>2</sup>		
<b>R 3X2.5</b>	3.0X2.5 ΜΤ	60X2.5mm	<b>ΟΧΙ</b>	8- 30X15X1.5mm	7.50 m <sup>2</sup>		
<b>R 3X2.5</b>	3.0X2.5 ΜΤ	60X2.5mm	<b>ΝΑΙ</b>	8- 30X15X1.5mm	7.50 m <sup>2</sup>		
<b>R 2X2.5</b>	2.0X2.5 ΜΤ	60X2.5mm	<b>ΟΧΙ</b>	8- 30X15X1.5mm	5.00 m <sup>2</sup>		
<b>R 2X2.5</b>	2.0X2.5 ΜΤ	60X2.5mm	<b>ΝΑΙ</b>	8- 30X15X1.5mm	5.00 m <sup>2</sup>		
<b>R 2X3.80</b>	2.0X3.8 ΜΤ	60X2.5mm	<b>ΟΧΙ</b>	8- 30X15X1.5mm	7.60 m <sup>2</sup>		
<b>R 2X3.80</b>	2.0X3.8 ΜΤ	60X2.5mm	<b>ΝΑΙ</b>	8- 30X15X1.5mm	7.60 m <sup>2</sup>		
<b>R 2.5X4.0</b>	2.5X4.0 ΜΤ	60X2.5mm	<b>ΟΧΙ</b>	8- 30X15X1.5mm	10.00 m <sup>2</sup>		
<b>R 2.5X4.0</b>	2.5X4.0 ΜΤ	60X2.5mm	<b>ΝΑΙ</b>	8- 30X15X1.5mm	10.00 m <sup>2</sup>		

ΤΕΧΝΙΚΑ ΧΑΡΑΚΤΗΡΙΣΤΙΚΑ

# RS

αλουμινίου βαρέως τύπου,  
σπαστή, μεγάλης αντοχής



εσωτερική δομή

εκεί όπου ο πλαινός ήλιος είναι πρόβλημα,  
εμείς σας δίνουμε την λύση.

ΤΕΧΝΙΚΑ ΧΑΡΑΚΤΗΡΙΣΤΙΚΑ

ΚΩΔΙΚΟΣ	ΔΙΑΣΤΑΣΗ	ΙΣΤΟΣ	ΒΟΛΑΝ	ΑΚΤΙΝΕΣ	ΚΑΛΥΨΗ	ΤΙΜΗ ΣΕ € POLYESTER DAS	ΤΙΜΗ ΣΕ € ΑΚΡΥΛΙΚΟ DICKSON
<b>ΣΤΡΟΓΓΥΛΕΣ</b>							
<b>RS 1000</b>	2.50 mt	48X2mm	<b>OXI</b>	<b>6-30X15X1.5mm</b>	4.90 m <sup>2</sup>		
<b>RS 1000</b>	2.50 mt	48X2mm	<b>ΝΑΙ</b>	<b>6-30X15X1.5mm</b>	4.90 m <sup>2</sup>		
<b>ΤΕΤΡΑΓΩΝΕΣ</b>							
<b>RS 220</b>	2.2X 2.2 mt	48X2mm	<b>OXI</b>	<b>4- 30X15X1.5mm</b>	4.84 m <sup>2</sup>		
<b>RS 220</b>	2.2X 2.2 mt	48X2mm	<b>ΝΑΙ</b>	<b>4- 30X15X1.5mm</b>	4.84 m <sup>2</sup>		
<b>RS 300</b>	2.5 X 2.5 mt	48X2mm	<b>OXI</b>	<b>4- 30X15X1.5mm</b>	6.25 m <sup>2</sup>		
<b>RS 300</b>	2.5 X 2.5 mt	48X2mm	<b>ΝΑΙ</b>	<b>4- 30X15X1.5mm</b>	6.25 m <sup>2</sup>		



# RT ΤΕΝΤΑ

αλουμινίου βαρέως τύπου,  
ΕΠΙΠΕΔΗ ΜΕ ΚΛΙΣΗ



εσωτερική δομή

### διαστάσεις,

- \* 2.2x2.2 mt - RT 220
- \* 2.0x2.5 mt - RT 225
- \* 2.5x2.5 mt - RT 300
- \* 3.0x3.0 mt - RT 400

### τεχνικά χαρακτηριστικά

- \* ομπρέλα με κλίση σαν τέντα
- \* άνοιγμα με διπλά ράουλα
- \* ιστός Φ 48x2.0 mm, καναλωτός
- \* ακτίνες 30x15x1.5 mm.
- \* πανί polyester DAS.
- & ακρυλικό τεντόπανο σε 110 χρώματα
- \* κατασκευάζονται όλες οι διαστάσεις με βολάν και χωρίς βολάν

ΤΕΧΝΙΚΑ ΧΑΡΑΚΤΗΡΙΣΤΙΚΑ

ΚΩΔΙΚΟΣ	ΔΙΑΣΤΑΣΗ	ΙΣΤΟΣ	ΑΡ. ΑΚΤΙΝΩΝ	ΑΚΤΙΝΕΣ	ΚΑΛΥΨΗ m <sup>2</sup>	ΒΟΛΑΝ	ΤΙΜΗ POLYESTER DAS €	ΤΙΜΗ ΑΚΡΥΛΙΚΟ DICKSON €
RT 220	2.2x2.2 mt	Φ 48x2.0 mm	4	30x15x1.5 mm	4.84	NAI		
RT 225	2.0x2.5 mt	Φ 48x2.0 mm	4	30x15x1.5 mm	5.00	NAI		
RT 300	2.5x2.5 mt	Φ 48x2.0 mm	8	30x15x1.5 mm	6.25	NAI		
RT 400	3.0x3.0 mt	Φ 48x2.0 mm	8	30x15x1.5 mm	9.00	NAI		



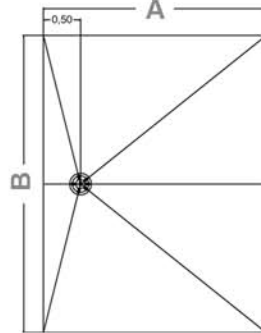
**REX** αλουμινίου βαρέως τύπου,  
μεγάλης αντοχής,  
με τον ιστό έκκεντρα.



**διαστάσεις,**

**A x B**

- \* 2,5x2,5 mτ - REX 25X25
- \* 2,5x3,0 mτ - REX 25X30
- \* 2,5x3,5 mτ - REX 25X35
- \* 2,9x2,9 mτ - REX 30X30



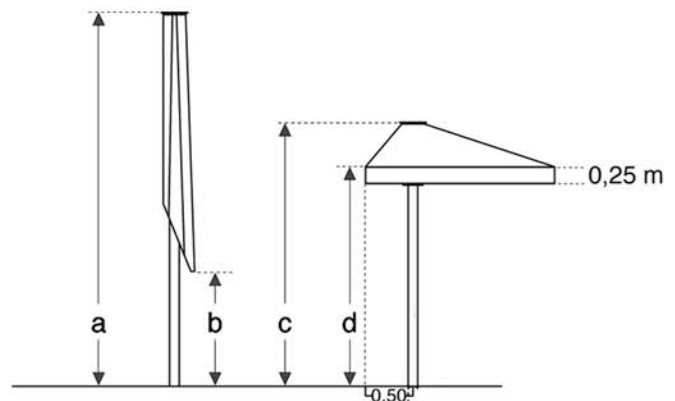
**τεχνικά χαρακτηριστικά**

- \* άνοιγμα με διπλά ράουλα
- \* ιστός Φ 60x2.5 mm καναλωτός
- \* 8 - ακτίνες 40x20x2,0 mm
- \* πανί polyester 350 gr,  
& ακρυλικό τεντόπανο σε 110 χρώματα
- \* κατασκευάζονται όλες οι διαστάσεις  
με **βολάν και χωρίς βολάν**
- \* εύκολο άνοιγμα - κλεισμό

ΤΕΧΝΙΚΑ ΧΑΡΑΚΤΗΡΙΣΤΙΚΑ



εσωτερική δομή



χωρίς βολάν



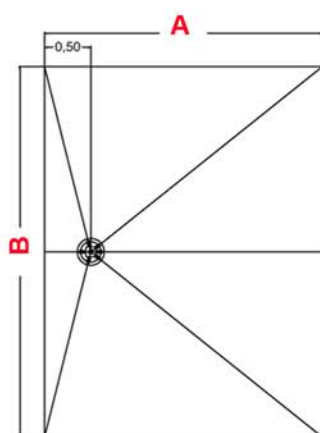
με βολάν

# EX-CENTER

ΤΕΧΝΙΚΑ ΧΑΡΑΚΤΗΡΙΣΤΙΚΑ

ΚΩΔΙΚΟΣ	ΔΙΑΣΤΑΣΗ A x B	ΙΣΤΟΣ	ΒΟΛΑΝ	ΑΚΤΙΝΕΣ	ΚΑΛΥΨΗ	ΤΙΜΗ ΣΕ € POLYESTER DAS	ΤΙΜΗ ΣΕ € ΑΚΡΥΛΙΚΟ DICKSON
REX 25X25	2.5X2.5 mt	60X2.5mm	OXI	6 -40X20X2.0mm	6.25 m <sup>2</sup>		
REX 25X25	2.5X2.5 mt	60X2.5mm	NAI	6 -40X20X2.0mm	6.25 m <sup>2</sup>		
REX 25X30	2.5X3.0 mt	60X2.5mm	OXI	6 -40X20X2.0mm	7.00 m <sup>2</sup>		
REX 25X30	2.5X3.0 mt	60X2.5mm	NAI	6 -40X20X2.0mm	7.00 m <sup>2</sup>		
REX 25X35	2.5X3.5 mt	60X2.5mm	OXI	6 -40X20X2.0mm	8.75 m <sup>2</sup>		
REX 25X35	2.5X3.5 mt	60X2.5mm	NAI	6 -40X20X2.0mm	8.75 m <sup>2</sup>		
REX 30X30	2.9x2.9 mt	60X2.5mm	OXI	6 -40X20X2.0mm	8.40 m <sup>2</sup>		
REX 30X30	2.9x2.9 mt	60X2.5mm	NAI	6 -40X20X2.0mm	8.40 m <sup>2</sup>		

- Ο ΙΣΤΟΣ ΕΙΝΑΙ 50 cm ΑΠΟ ΤΗΝ ΑΚΡΗ



## Art. A 2700 - REX

βάση μεταλλική 70 kgr,  
για ιστό έως Φ 60 mm  
54X54cm .



## Art. A 1080-70

βάση μεταλλική σταθερή,  
για ιστό έως Φ 60-65 mm



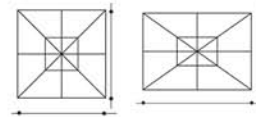
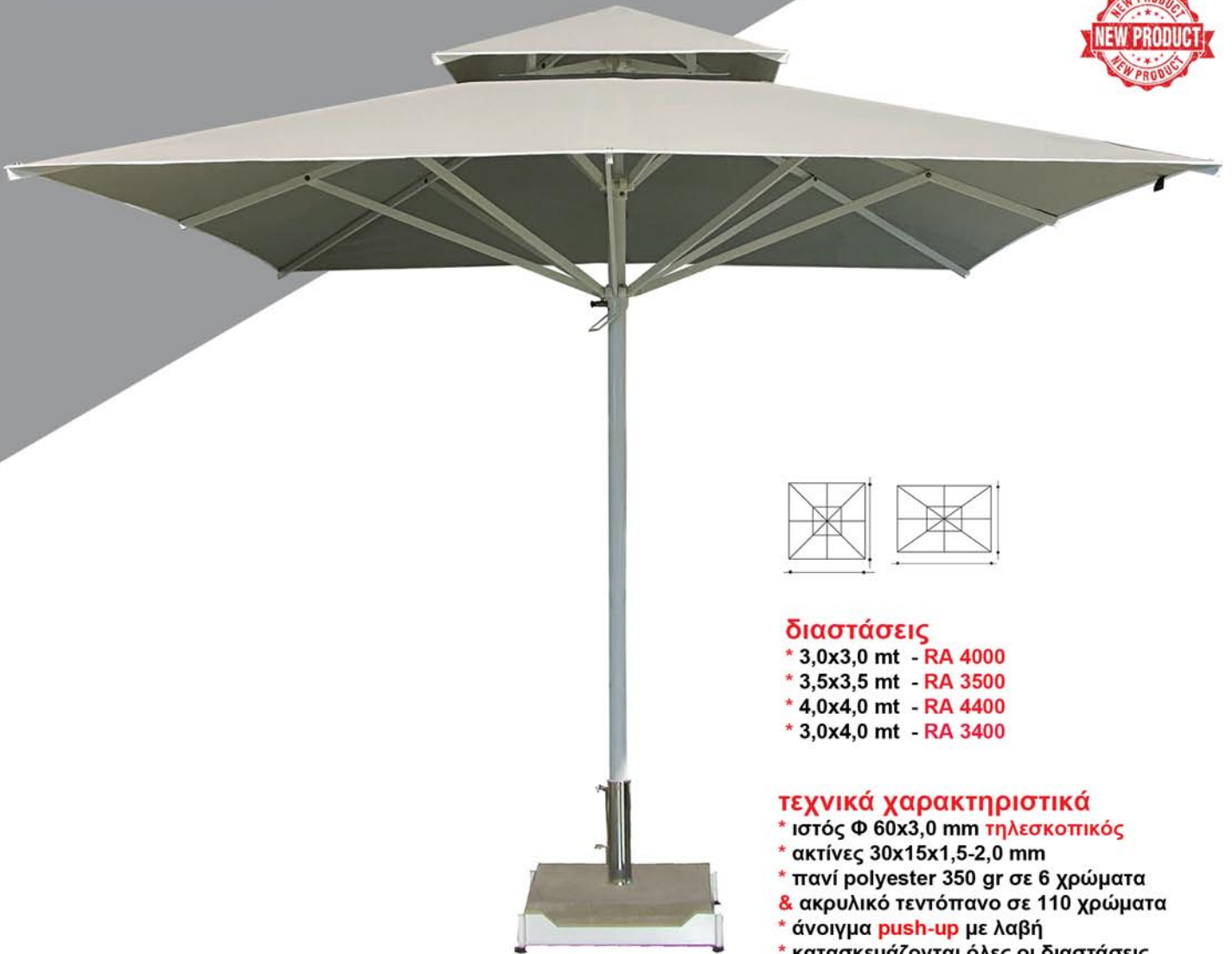
## Art. A 1075

βάση ψηφίδα 75 Kgr.  
με χερούλια + διπλό βίδωμα,  
για ιστό έως Φ 60-65 mm,



# RA αλουμινίου, EASY OPEN

τετράγωνη & παραλληλόγραμμη  
τηλεσκοπική βαρέως τύπου



## Διαστάσεις

- \* 3,0x3,0 mt - RA 4000
- \* 3,5x3,5 mt - RA 3500
- \* 4,0x4,0 mt - RA 4400
- \* 3,0x4,0 mt - RA 3400

## Τεχνικά χαρακτηριστικά

- \* ιστός Φ 60x3,0 mm τηλεσκοπικός
- \* ακτίνες 30x15x1,5-2,0 mm
- \* πανί polyester 350 gr σε 6 χρώματα & ακρυλικό τεντόπανο σε 110 χρώματα
- \* άνοιγμα **push-up** με λαβή
- \* κατασκευάζονται όλες οι διαστάσεις με βολάν και χωρίς βολάν

ΤΕΧΝΙΚΑ ΧΑΡΑΚΤΗΡΙΣΤΙΚΑ



εσωτερική δομή



χωρίς βολάν



με βολάν



EASY OPEN

## ΤΗΛΕΣΚΟΠΙΚΕΣ- EASY OPEN


ΤΕΧΝΙΚΑ ΧΑΡΑΚΤΗΡΙΣΤΙΚΑ

ΚΩΔΙΚΟΣ	ΔΙΑΣΤΑΣΗ	ΙΣΤΟΣ	ΒΟΛΑΝ	ΑΚΤΙΝΕΣ	ΚΑΛΥΨΗ	ΤΙΜΗ ΣΕ € POLYESTER DAS	ΤΙΜΗ ΣΕ € ΑΚΡΥΛΙΚΟ DICKSON
<b>RA 4000</b>	3.0X3.0 ΜΤ	61.5X3.0mm	<b>ΟΧΙ</b>	8- 30X15X1.5mm	9.00 m <sup>2</sup>		
<b>RA 4000</b>	3,0X3,0 ΜΤ	61.5X3.0mm	<b>ΝΑΙ</b>	8- 30X15X1.5mm	9.00 m <sup>2</sup>		
<b>RA3500</b>	3.5X3.5 ΜΤ	61.5X3.0mm	<b>ΟΧΙ</b>	8- 30X15X2.0mm	12.25 m <sup>2</sup>		
<b>RA 3500</b>	3.5X3.5 ΜΤ	61.5X3.0mm	<b>ΝΑΙ</b>	8- 30X15X2.0mm	12.25 m <sup>2</sup>		
<b>RA 4400</b>	4.0X4.0 ΜΤ	61.5X3.0mm	<b>ΟΧΙ</b>	8- 30X15X2.0mm	16.00 m <sup>2</sup>		
<b>RA 4400</b>	4.0X4.0 ΜΤ	61.5X3.0mm	<b>ΝΑΙ</b>	8- 30X15X2.0mm	16.00 m <sup>2</sup>		
<b>RA 3400</b>	3.0X4.0 ΜΤ	61.5X3.0mm	<b>ΟΧΙ</b>	8- 30X15X2.0mm	12.00 m <sup>2</sup>		
<b>RA 3400</b>	3.0X4.0 ΜΤ	61.5X3.0mm	<b>ΝΑΙ</b>	8- 30X15X2.0mm	12.00 m <sup>2</sup>		



### Art. RAIN-B

βάση τσιμέντου,  
με πλαστική επένδυση,  
οκτάγωνη 60cm, 55 Kgr.  
για ιστό Φ 60 mm.



### Art. A 1090-60

βάση μεταλλική μεταφορόμενη,  
για 4 πλάκες πεζοδρομίου 40x40 cm,  
για ιστό Φ 60-90 mm,  
συνολικό μέγεθος 88x88 cm.



### Art. A 1080-70

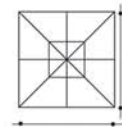
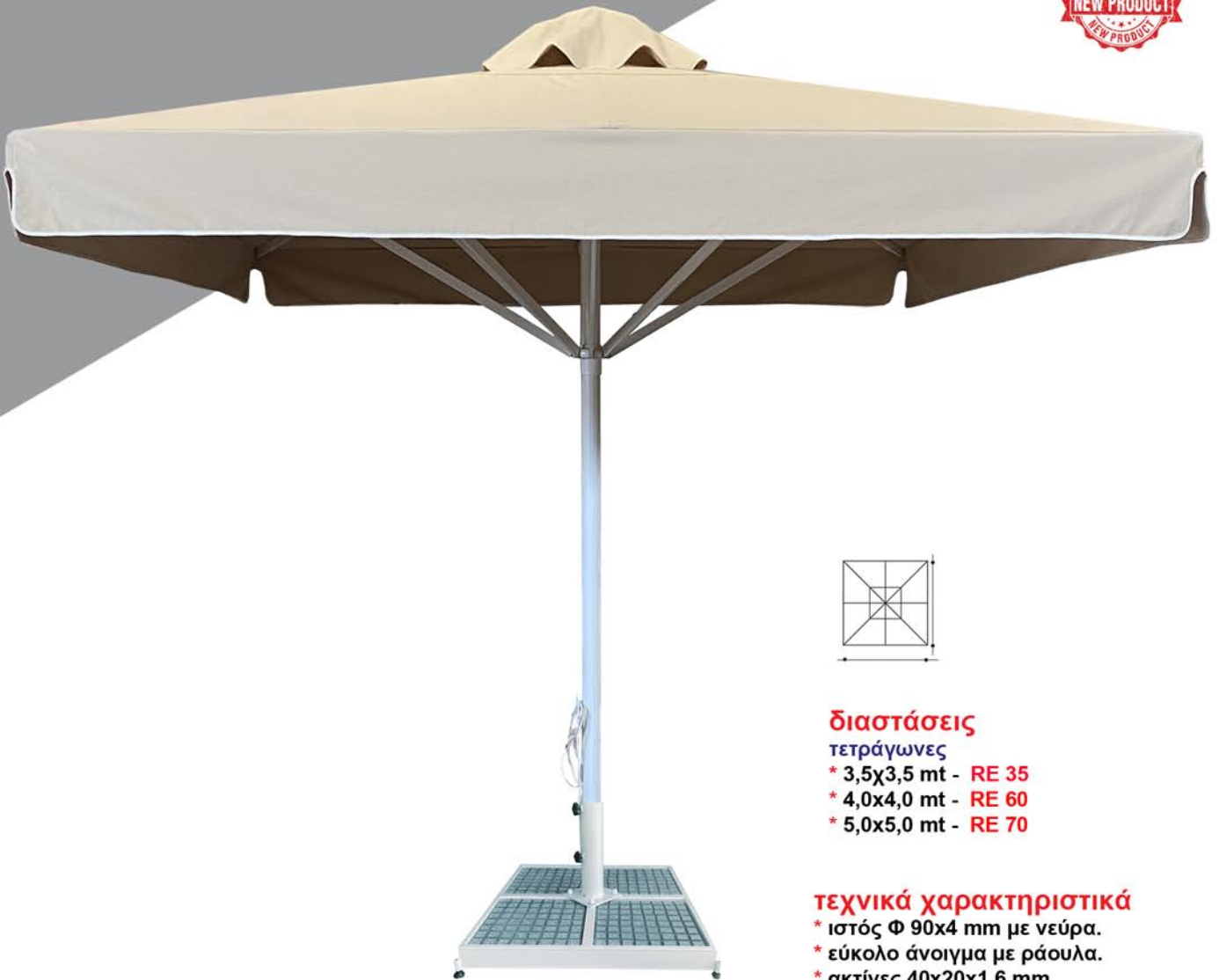
βάση μεταλλική σταθερή,  
για ιστό Φ 60-65 mm.



με βολάν

# RE

ECO - LINE αλουμινίου,  
επαγγελματική, τηλεσκοπική,  
βαρέως τύπου, μεγάλης αντοχής



## διαστάσεις

τετράγωνες

\* 3,5x3,5 mt - RE 35

\* 4,0x4,0 mt - RE 60

\* 5,0x5,0 mt - RE 70

## τεχνικά χαρακτηριστικά

- \* ιστός Φ 90x4 mm με νεύρα.
- \* εύκολο άνοιγμα με ράουλα.
- \* ακτίνες 40x20x1.6 mm.
- \* ανοξείδωτα μεταλλικά στοιχεία.
- \* πανί polyester DAS 280 gr.
- \* κατασκευάζεται με βολάν και χωρίς βολάν.


ΤΕΧΝΙΚΑ ΧΑΡΑΚΤΗΡΙΣΤΙΚΑ



εσωτερική δομή



με βολάν



χωρίς βολάν

**ECO - LINE** - ΟΜΠΡΕΛΕΣ ΑΛΟΥΜΙΝΙΟΥ ΒΑΡΕΩΣ ΤΥΠΟΥ- ΤΗΛΕΣΚΟΠΙΚΕΣ

ΚΩΔΙΚΟΣ	ΔΙΑΣΤΑΣΗ	ΙΣΤΟΣ	ΑΡ. ΑΚΤΙΝΩΝ	ΑΚΤΙΝΕΣ	ΚΑΛΥΨΗ m <sup>2</sup>	ΤΙΜΗ € POLYESTER plus-DAS
RE 35	3.5x3.5 mt	Φ 90x4mm	8	40x20x1.6mm	12.25	
RE 60	4.0x4.0 mt	Φ 90x4mm	8	40x20x1.6mm	16.00	
RE 45	4.5x4.5 mt	Φ 90x4mm	8	40x20x1.6mm	20.25	
RE 70	5.0x5.0 mt	Φ 90x4mm	8	40x20x1.6mm	25.00	



**Art. A 1080-90**

βάση μεταλλική σταθερή,  
για ιστό έως Φ 90 mm,  
πλάκα 25x25x0,8 cm.



**Art. A 1090**

βάση μεταλλική μεταφερόμενη,  
για πλάκες πεζοδρομίου 40x40 cm,  
έως 12 πλάκες, (δεν συμπεριλαμβάνονται)  
για ιστό έως Φ 90 mm,  
διαστάσεις : 88x88 cm.

**ΔΙΑΘΕΣΙΜΑ ΧΡΩΜΑΤΑ**

**ECRU**  
2701



**GREY**  
2702



**DARK GREY**  
2703



**BLACK**  
2704

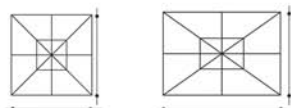




εσωτερική δομή

με βολάν

χωρίς βολάν



### διαστάσεις

#### στρογγυλες

\* Φ 3,5-4,0-4,5-5,0 mt

#### τετράγωνες

\* 3,5x3,5 mt - R 35

\* 4,0x4,0 mt - R 60

\* 4,5x4,5 mt - R 45

\* 5,0x5,0 mt - R 70

#### παραλληλόγραμμες

\* 3,0x3,5 mt - R 30X35

\* 3,0x4,0 mt - R 3X4

\* 3,0x4,5 mt - R 30X45

\* 3,5x4,0 mt - R 35X40

\* 3,5x4,5 mt - R 35X45

\* 3,5x5,0 mt - R 35X50

\* 4,0x4,5 mt - R 40X45

\* 4,0x5,0 mt - R 4X5

\* 4,5x5,0 mt - R 45X 50

\* 4,0x6,0 mt - R 4X6

### τεχνικά χαρακτηριστικά

- \* ιστός Φ 90x5 mm με νεύρα
- \* εύκολο ανοίγμα με 3 ράουλα
- \* ακτίνες 40x20x2 mm ΟΒΑΛ
- με εσωτερικά νεύρα να μην σχίζουν τα πανιά
- \* ανοξείδωτα μεταλλικά στοιχεία
- \* πανί polyester 350 gr,
- & ακρυλικό τεντόπανο, σε 110 χρώματα,
- \* κατασκευάζονται όλες οι διαστάσεις
- με βολάν και χωρίς βολάν




## ΑΛΟΥΜΙΝΙΟΥ ΜΕΓΑΛΩΝ ΔΙΑΣΤΑΣΕΩΝ - ΤΗΛΕΣΚΟΠΙΚΕΣ

ΤΕΧΝΙΚΑ ΧΑΡΑΚΤΗΡΙΣΤΙΚΑ

ΚΩΔΙΚΟΣ	ΔΙΑΣΤΑΣΗ	ΙΣΤΟΣ	ΑΡ. ΑΚΤΙΝΩΝ	ΑΚΤΙΝΕΣ	ΚΑΛΥΨΗ m <sup>2</sup>	ΤΙΜΗ € POLYESTER 350 gr	ΤΙΜΗ € ΑΚΡΥΛΙΚΟ DICKSON
<b>ΤΕΤΡΑΓΩΝΕΣ</b>							
R 35	3.5X3.5 MT	Φ 90X4mm	8	40x20x2mm	12.25		
R 60	4.0X4.0 MT	Φ 90X4mm	8	40x20x2mm	16,00		
R 45	4.5X4.5 MT	Φ 90X4mm	8	40x20x2mm	20.25		
R 70	5.0X5.0 MT	Φ 90X4mm	8	40x20x2mm	25.00		
<b>ΠΑΡΑΛΛΗΛΟΓΡΑΜΕΣ</b>							
R 30X35	3.0X3.5 MT	Φ 90X4mm	8	40x20x2mm	10.50		
R 3X4	3.0X4.0 MT	Φ 90X4mm	8	40x20x2mm	12.00		
R 30X45	3.0X4.5 MT	Φ 90X4mm	8	40x20x2mm	13.50		
R 35X40	3.5X4.0 MT	Φ 90X4mm	8	40x20x2mm	14.00		
R 35X45	3.5X4.5 MT	Φ 90X4mm	8	40x20x2mm	15,75		
R 35X50	3.5X5.0 MT	Φ 90X4mm	8	40x20x2mm	17.50		
R 40X45	4.0X4.5 MT	Φ 90X4mm	8	40x20x2mm	18,00		
R 4X5	4.0X5.0 MT	Φ 90X4mm	8	40x20x2mm	20,00		
R 45X50	4.5X5.0 MT	Φ 90X4mm	8	40x20x2mm	22.50		
R 4X6	4.0X6.0 MT	Φ 90X4mm	8	40x20x2mm	24.00		


### Art. A 1090

βάση μεταλλική μεταφερόμενη για πλάκες πεζοδρομίου 40x40 cm, έως 12 πλάκες, για ιστό Φ 60-90 mm, συνολικό μέγεθος 88x88 cm.



### Art. A 1080-100

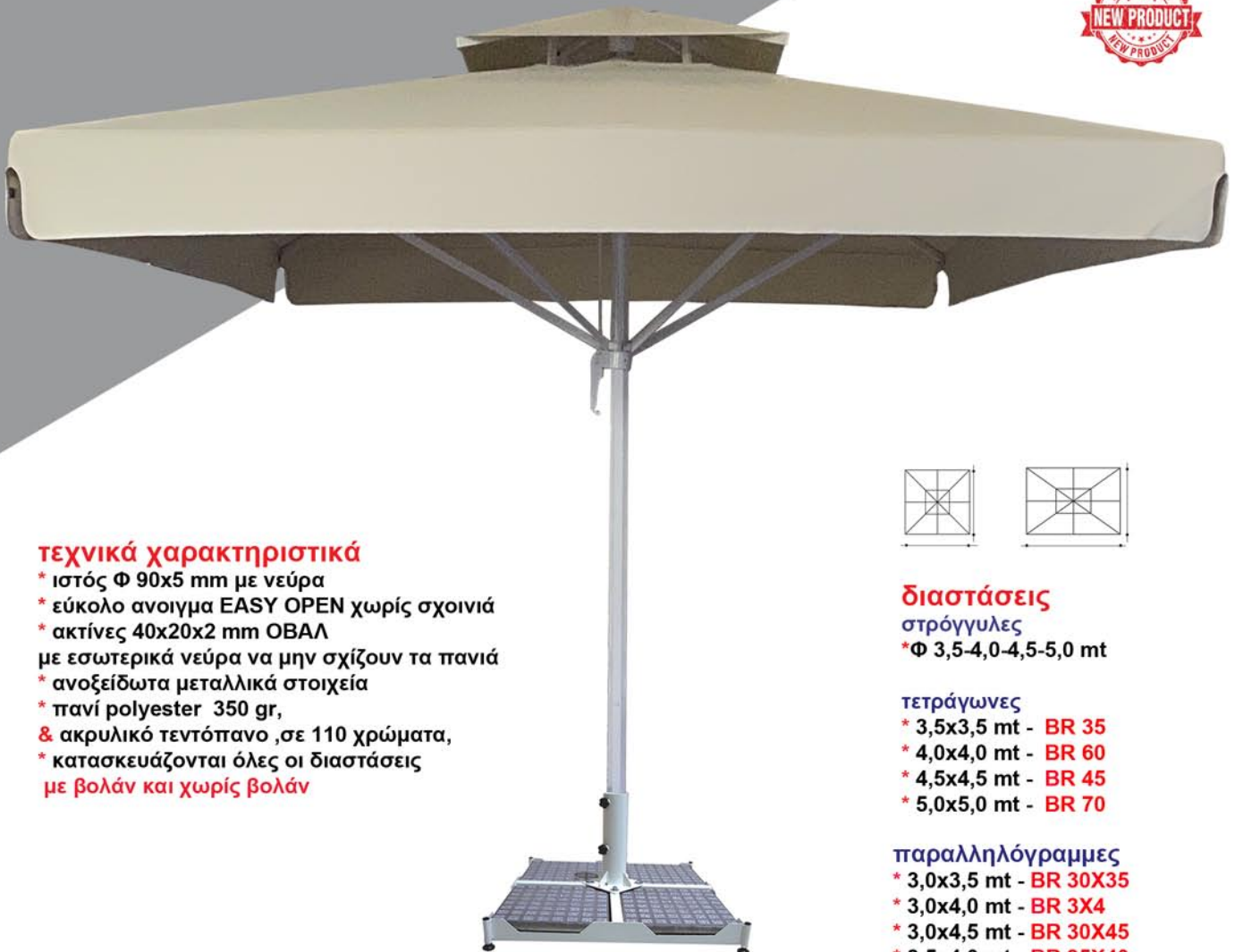
βάση μεταλλική σταθερή, με μεντεσε, με πλάκα 30x30x0,8 cm, για Φ 80-90 mm.



ΒΑΣΕΙΣ

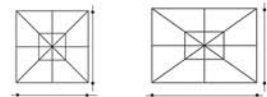
# BR αλουμινίου EASY-OPEN

επαγγελματική, τηλεσκοπική,  
βαρέως τύπου, μεγάλης αντοχής.



## Τεχνικά χαρακτηριστικά

- \* ιστός  $\Phi$  90x5 mm με νεύρα
- \* εύκολο ανοίγμα EASY OPEN χωρίς σχοινιά
- \* ακτίνες 40x20x2 mm OBAΛ με εσωτερικά νεύρα να μην σχίζονται τα πανιά
- \* ανοξείδωτα μεταλλικά στοιχεία
- \* πανί polyester 350 gr,
- & ακρυλικό τεντόπανο, σε 110 χρώματα,
- \* κατασκευάζονται όλες οι διαστάσεις με βολάν και χωρίς βολάν



## Διαστάσεις

στρόγγυλες  
\*  $\Phi$  3,5-4,0-4,5-5,0 mt


## Τετράγωνες

- \* 3,5x3,5 mt - BR 35
- \* 4,0x4,0 mt - BR 60
- \* 4,5x4,5 mt - BR 45
- \* 5,0x5,0 mt - BR 70

## Παραλληλόγραμμες

- \* 3,0x3,5 mt - BR 30X35
- \* 3,0x4,0 mt - BR 3X4
- \* 3,0x4,5 mt - BR 30X45
- \* 3,5x4,0 mt - BR 35X40
- \* 3,5x4,5 mt - BR 35X45
- \* 3,5x5,0 mt - BR 35X50
- \* 4,0x4,5 mt - BR 40X45
- \* 4,0x5,0 mt - BR 4X5
- \* 4,5x5,0 mt - BR 45X 50
- \* 4,0x6,0 mt - BR 4X6


ΤΕΧΝΙΚΑ ΧΑΡΑΚΤΗΡΙΣΤΙΚΑ



εσωτερική δομή



με βολάν



χωρίς βολάν

BR


**EASY OPEN SYSTEM – ΤΗΛΕΣΚΟΠΙΚΕΣ****ΟΜΠΡΕΛΕΣ ΑΛΟΥΜΙΝΙΟΥ ΒΑΡΕΩΣ ΤΥΠΟΥ**

ΤΕΧΝΙΚΑ ΧΑΡΑΚΤΗΡΙΣΤΙΚΑ

ΚΩΔΙΚΟΣ	ΔΙΑΣΤΑΣΗ	ΙΣΤΟΣ	ΑΡ. ΑΚΤΙΝΩΝ	ΑΚΤΙΝΕΣ	ΚΑΛΥΨΗ m <sup>2</sup>	ΤΙΜΗ € POLYESTER 350 gr	ΤΙΜΗ € ΑΚΡΥΛΙΚΟ DICKSON
<b>ΤΕΤΡΑΓΩΝΕΣ</b>							
BR 35	3.5X3.5 mt	Φ 90X5mm	8	40x20x2mm	12.25		
BR 60	4.0X4.0 mt	Φ 90X5mm	8	40x20x2mm	16,00		
BR 45	4.5X4.5 mt	Φ 90X5mm	8	40x20x2mm	20.25		
BR 70	5.0X5.0 mt	Φ 90X5mm	8	40x20x2mm	25.00		
<b>ΠΑΡΑΛΛΗΛΟΓΡΑΜΕΣ</b>							
BR 30X35	3.0X3.5 mt	Φ 90X5mm	8	40x20x2mm	10.50		
BR 3X4	3.0X4.0 mt	Φ 90X5mm	8	40x20x2mm	12.00		
BR 30X45	3.0X4.5 mt	Φ 90X5mm	8	40x20x2mm	13.50		
BR 35X40	3.5X4.0 mt	Φ 90X5mm	8	40x20x2mm	14.00		
BR 35X45	3.5X4.5 mt	Φ 90X5mm	8	40x20x2mm	15,75		
BR 35X50	3.5X5.0 mt	Φ 90X5mm	8	40x20x2mm	17.50		
BR 40X45	4.0X4.5 mt	Φ 90X5mm	8	40x20x2mm	18,00		
BR 4X5	4.0X5.0 mt	Φ 90X5mm	8	40x20x2mm	20,00		
BR 45X50	4.5X5.0 mt	Φ 90X5mm	8	40x20x2mm	22.50		

**Art. A 1090**


βάση μεταλλική μεταφερόμενη,  
για πλάκες πεζοδρομίου 40x40 cm,  
έως 12 πλάκες,  
για ιστό Φ 60-90mm,  
συνολικό μέγεθος 88x88 cm.



ΒΑΣΙΣ

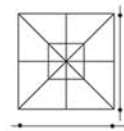
**Art. A 1080-100**

βάση μεταλλική σταθερή,  
με μεντεσέ,  
με πλάκα 25x25x0,8 cm,  
για Φ 80-90 mm.



# RT

αλουμινίου,  
επαγγελματική, τηλεσκοπική,  
ΟΜΠΡΕΛΑ ΤΕΝΤΑ,  
βαρέως τύπου, μεγάλης αντοχής



## Διαστάσεις

τετράγωνες

\* 3,5x3,5 mt - RT 35

\* 4,0x4,0 mt - RT 60

\* 5,0x5,0 mt - RT 70

## Τεχνικά χαρακτηριστικά

ομπρέλα με μορφή τέντας,  
εύκολη στην χρήση

\* ιστός Φ 90x4 mm με νεύρα.

\* εύκολο άνοιγμα με ράουλα.

\* ακτίνες 40x20x2,0 mm.

\* ανοξείδωτα μεταλλικά στοιχεία.

\* πανί polyester DAS  
& ακρυλικά DICKSON .

\* κατασκευάζεται

με βολάν σε όλες τις πλευρές  
και χωρίς βολάν.


ΤΕΧΝΙΚΑ ΧΑΡΑΚΤΗΡΙΣΤΙΚΑ



εσωτερική δομή



με βολάν



χωρίς βολάν

**ΟΜΠΡΕΛΕΣ ΑΛΟΥΜΙΝΙΟΥ ΒΑΡΕΩΣ ΤΥΠΟΥ- ΤΗΛΕΣΚΟΠΙΚΕΣ , ΤΕΝΤΑ**

ΚΩΔΙΚΟΣ	ΔΙΑΣΤΑΣΗ	ΙΣΤΟΣ	ΑΡ. ΑΚΤΙΝΩΝ	ΑΚΤΙΝΕΣ	ΚΑΛΥΨΗ m <sup>2</sup>	ΤΙΜΗ € POLYESTER DAS	ΤΙΜΗ € ΑΚΡΥΛΙΚΟ DICKSON
RT 35	3.5X3.5 mt	Φ 90X5mm	8	40x20x2mm	12.25		
RT 60	4.0X4.0 mt	Φ 90X5mm	8	40x20x2mm	16.00		
RT 34	3.0X4.0 mt	Φ 90X5mm	8	40x20x2mm	12.00		

\*ΟΛΕΣ ΟΙ ΤΙΜΕΣ ΕΙΝΑΙ ΜΕ ΒΟΛΑΝ.

**Art. A 1090**

βάση μεταλλική μεταφερόμενη,  
για πλάκες πεζοδρομίου 40x40 cm,  
έως 12 πλάκες,  
για ιστό έως Φ 90 mm,  
διαστάσεις : 88x88 cm.



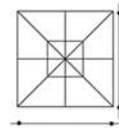
**Art. A 1080-90**

βάση μεταλλική σταθερή,  
για ιστό έως Φ 90 mm,  
πλάκα 25x25x0,8 cm.



πλαινή πλευρά

**RGT** αλουμινίου,  
επαγγελματική, τηλεσκοπική,  
ΜΕΓΑΛΩΝ ΔΙΑΣΤΑΣΕΩΝ  
βαρέως τύπου, μεγάλης αντοχής



### Διαστάσεις

- \* 5,0x5,0 mt - RGT 50
- \* 5,5x5,5 mt - RGT 55
- \* 6,0x6,0 mt - RGT 60
- \* 5,0x6,0 mt - RGT 56
- \* 5,0x7.0 mt - RGT 57

### Τεχνικά χαρακτηριστικά

- \* ιστός Φ 100x7 mm με νεύρα.
- \* εύκολο άνοιγμα με 3 ράουλα.
- \* 12 ακτίνες 40x20x2.0 mm. με ενισχύσεις.
- \* 12 βοηθητικές ακτίνες για σταθερότητα και εύκολη χρήση.
- \* ανοξείδωτα μεταλλικά στοιχεία.
- \* πανί polyester DAS & ΑΚΡΥΛΙΚΟ DICKSON
- \* κατασκευάζεται με βολάν και χωρίς βολάν.



κλειστή



εσωτερική δομή



αεραγωγός


**ΟΜΠΡΕΛΕΣ ΒΑΡΕΩΣ ΤΥΠΟΥ ΜΕΓΑΛΩΝ ΔΙΑΣΤΑΣΕΩΝ – ΤΗΛΕΣΚΟΠΙΚΕΣ**

ΚΩΔΙΚΟΣ	ΔΙΑΣΤΑΣΗ	ΙΣΤΟΣ	ΑΡ. ΑΚΤΙΝΩ N	ΑΚΤΙΝΕΣ	ΚΑΛΥΨΗ m <sup>2</sup>	ΤΙΜΗ € POLYESTER 350 gr	ΤΙΜΗ € ΑΚΡΥΛΙΚΟ DICKSON
<b>ΤΕΤΡΑΓΩΝΕΣ &amp; ΠΑΡΑΛΛΗΛΟΓΡΑΜΕΣ</b>							
<b>RGT 55</b>	5.5X5.5 mt	Φ 100X7mm	12	40x20x2mm	30.25		
<b>RGT 66</b>	6.0X6.0 mt	Φ 100X7mm	12	40x20x2mm	36.00		
<b>RGT 65</b>	6.0X5.0 mt	Φ 100X7mm	12	40x20x2mm	30.00		
<b>RGT 75</b>	7.0X5.0 mt	Φ 100X7mm	12	40x20x2mm	35.00		

- \* **ΟΛΕΣ ΟΙ ΤΙΜΕΣ ΕΙΝΑΙ ΜΕ ΒΟΛΑΝ,**  
ΓΙΑ ΧΩΡΙΣ ΒΟΛΑΝ, POLYESTER : -80,00 €, ΑΚΡΥΛΙΚΟ : - 100,00 €.  
\*στις τιμές δεν συμπεριλαμβάνεται η βάση.


**Art. No : A 1090-RGT**

βάση μεταλλική μεταφερόμενη με μεντεσέ,  
για 20 πλάκες πεζοδρομίου.  
βάρος 300-320 Kgr. ,  
διάσταση 100x100 cm.

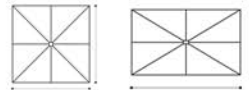


**Art. No : A 1000-RGT**

βάση μεταλλική σταθερή με μεντεσέ,  
πλάκα : 50x50x1,5 cm,  
πλάκα λαιμού : 25x25x1,0 cm.  
στήριξη με 12 στριφώνια μπετού.  
ηλεκτροστατικής βαφής



# RPR PERGOLA κρεμαστή, ιδανική λύση για πεζοδρόμια



## διαστάσεις,

- \* 2.0x3.0 mt - RPR 2.0X3.0
- \* 2.5x3.0 mt - RPR 2.5X3.0
- \* 2.5x2.5 mt - RPR 2.5X2.5
- \* 3.0x3.0 mt - RPR 3.0X3.0

## τεχνικά χαρακτηριστικά

- \* σκελετός μεταλλικός γαλβανιζέ, ηλεκτροστατικά βαμμένος
- \* κορμός στήριξης 80X80X3,0 mm
- \* ανοξείδωτα μεταλλικά στοιχεία
- \* πανί polyester DAS,
- & ακρυλικό τεντόπανο DICKSON
- \* άνοιγμα με ράουλα - **easy-open**
- \* ειδικές διαστάσεις κατόπιν συνεννόησης



easy open



δυνατότητα τοποθέτησης - TWINS

ΤΕΧΝΙΚΑ ΧΑΡΑΚΤΗΡΙΣΤΙΚΑ



## **PERGOLA ΚΡΕΜΑΣΤΗ**

ΤΕΧΝΙΚΑ ΧΑΡΑΚΤΗΡΙΣΤΙΚΑ

ΚΩΔΙΚΟΣ	ΔΙΑΣΤΑΣΗ	ΙΣΤΟΣ ΓΑΛΒΑΝΙΖΕ	ΚΑΛΥΨΗ m <sup>2</sup>	ΤΙΜΗ € POLYESTER DAS	ΤΙΜΗ € ΑΚΡΥΛΙΚΟ DICKSON
<b>RPR 2.0x3.0</b>	2.0x3.0 mt	80x80x3 mm	6.00		
<b>RPR 2.5x2.5</b>	2.5x3.0 mt	80x80x3 mm	7.50		
<b>RPR 2.5x2.5</b>	2.5x2.5 mt	80x80x3mm	6.25		
<b>RPR 3.0x3.0</b>	3.0x3.0 mt	80x80x3mm	9.00		


\*άλλες διαστάσεις κατόπιν συνεννόησης  
\* η βάση δεν συμπεριλαμβάνεται στην τιμή.



**Art. A1-RX**  
βάση σταθερή,  
πλάτα 25x25x0.8 cm,  
με στριφώνια.



**Art. A3-RPR**  
βάση ζαρντινιέρα,  
50x60x40 cm.



**Art. A2-RPR**  
βάση μεταφερόμενη,  
διάσταση 88x88 cm,  
για πλάκες πεζοδρομίου,



# RD

κρεμαστή, EASY OPEN  
μικρών διαστάσεων  
κατάλληλη για πεζοδρόμια,  
μπαλκονια, κήπους.



## διαστάσεις,

- \* 2,0 x 2,0 mt - RD 200
- \* 2,20 x 2,20 mt - RD 220
- \* 2,50 x 2,50 mt - RD 250
- \* 2,00 x 2,50 mt - RD 2025

## τεχνικά χαρακτηριστικά

- \* άνοιγμα με ΧΕΡΟΥΛΙ EASY OPEN
- \* ιστός Φ 42x2 mm ΓΑΛΒΑΝΙΖΕ
- \* 4 ακτίνες αλουμινίου  
20x15x1,4 mm ή 30x15x1,5 mm
- \* πανί polyester 350gr σε 6 χρώματα,  
& ακρυλικό τεντόπανο σε 110 χρώματα
- \* όλες οι διαστάσεις υπάρχουν  
με βολάν και χωρίς βολάν
- \* σκελετός σε ανθρακί και λευκό

ΤΕΧΝΙΚΑ ΧΑΡΑΚΤΗΡΙΣΤΙΚΑ



κλειστή



εσωτερική δομή



easy open

ΟΜΠΡΕΛΕΣ ΑΛΟΥΜΙΝΙΟΥ **ΚΡΕΜΑΣΤΕΣ** ΜΙΚΡΩΝ ΔΙΑΣΤΑΣΕΩΝ EASY OPEN

ΚΩΔΙΚΟΣ	ΔΙΑΣΤΑΣΗ	ΙΣΤΟΣ ΓΑΛΒΑΝΙΖΕ	ΑΡ/ΑΚΤ.	ΑΚΤΙΝΕΣ	ΠΑΝΙ	ΚΑΛΥΨΗ m <sup>2</sup>	ΤΙΜΗ ΣΕ €
RD 200	2.0 x 2.0 mt	Φ 42 x 2 mm	4	20x15x1.5 mm	Polyester DICKSON	4.0	
RD 200	2.0 x 2.0 mt	Φ 42 x 2 mm	4	20x15x1.5 mm	ΑΚΡΥΛΙΚΟ DICKSON	4.0	
RD 220	2.2 x 2.2 mt	Φ 42 x 2 mm	4	20x15x1.5 mm	Polyester DICKSON	4.4	
RD 220	2.2 x 2.2 mt	Φ 42 x 2 mm	4	20x15x1.5 mm	ΑΚΡΥΛΙΚΟ DICKSON	4.4	
RD 2025	2.0 x 2.5 mt	Φ 42 x 2 mm	4	30x15x1.5 mm	Polyester DICKSON	5.0	
RD 2025	2.0 x 2.5 mt	Φ 42 x 2 mm	4	30x15x1.5 mm	ΑΚΡΥΛΙΚΟ DICKSON	5.0	
RD 250	2.5 x 2.5 mt	Φ 42 x 2 mm	4	30x15x1.5 mm	Polyester DICKSON	6.25	
RD 250	2.5 x 2.5 mt	Φ 42 x 2 mm	4	30x15x1.5 mm	ΑΚΡΥΛΙΚΟ DICKSON	6.25	



**Art. A1-RD**  
βάση σταθερή μεταλλική,  
πλάκα 25x25x0,6 mm.



**Art. A5-RD**  
βάση μεταλλική μεταφερόμενη,  
για πλάκες πεζοδρομίου 50x50 cm.

ΒΑΣΕΙΣ

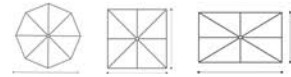


**Art. A4-RD**  
βάση πλάκα μεταλλική,  
60x70x1 cm, 40 Kgr.



**Art. A3-RD**  
βάση ζαρντινιέρα,  
50x50x40 cm.

# RX ομπρέλα αλουμινίου κρεμαστή, μεγάλης αντοχής, easy open



## τεχνικά χαρακτηριστικά

- \* σκελετός σε χρώμα **ανθρακί & λευκό**
- \* κορμός στήριξης 89X89X3,4 mm **καναλωτός με ενίσχυση**
- \* ακτίνες 30X15X1.6 mm
- \* ανοξείδωτα μεταλλικά στοιχεία
- \* πανί polyester DAS 350 gr, & ακρυλικό τεντόπανο, σε 110 χρώματα
- \* άνοιγμα με μηχανισμό **easy-open**
- \* κατασκευάζονται όλες οι διαστάσεις με **βολάν και χωρίς βολάν**

## διαστάσεις,

### τετράγωνες


- \* 2,0x2,0 mt - **RX 40**
- \* 2,2x2,2 mt - **RX 42**
- \* 2,5x2,5 mt - **RX 300**
- \* 3,0x3,0 mt - **RX 400**
- \* 3.5x3.5 mt - **RX 350**

### παραλληλόγραμες

- \* 2,0x2,5 mt - **RX 2X2.5**
- \* 3,0x2,0 mt - **RX 32**
- \* 3,0x2,5 mt - **RX 3X2.5**
- \* 3.0x4.0 mt - **RX 3X4**



με βολάν



χωρίς βολάν

ΤΕΧΝΙΚΑ ΧΑΡΑΚΤΗΡΙΣΤΙΚΑ



εσωτερική δομή



easy open



ανακλινόμενη

## ΟΜΠΡΕΛΕΣ ΚΡΕΜΑΣΤΕΣ ΑΛΟΥΜΙΝΙΟΥ, ΕΠΑΓΓΕΛΜΑΤΙΚΕΣ ,ΜΕΓΑΛΗΣ ΑΝΤΟΧΗΣ.

ΤΕΧΝΙΚΑ ΧΑΡΑΚΤΗΡΙΣΤΙΚΑ

ΚΩΔΙΚΟΣ	ΔΙΑΣΤΑΣΗ	ΙΣΤΟΣ	ΑΚΤΙΝΕΣ		ΒΟΛΑΝ	ΤΙΜΗ € POLYESTE R 350gr	ΤΙΜΗ ΑΚΡΥΛΙΚΟ DICKSON
<b>ΤΕΤΡΑΓΩΝΕΣ</b>							
<b>RX 40</b>	2.0X2,0 ΜΤ	89X89X3.4mm	8	30X15X1.6mm	<b>ΟΧΙ</b>		
<b>RX 40</b>	2. 0X2,0 ΜΤ	89X89X3.4mm	8	30X15X1.6mm	<b>ΝΑΙ</b>		
<b>RX 42</b>	2.20X2,20 ΜΤ	89X89X3.4mm	8	30X15X1.6mm	<b>ΟΧΙ</b>		
<b>RX 42</b>	2.20X2,20 ΜΤ	89X89X3.4mm	8	30X15X1.6mm	<b>ΝΑΙ</b>		
<b>RX 300</b>	2.50X2,50 ΜΤ	89X89X3.4mm	8	30X15X1.6mm	<b>ΟΧΙ</b>		
<b>RX 300</b>	2.50X2,50 ΜΤ	89X89X3.4mm	8	30X15X1.6mm	<b>ΝΑΙ</b>		
<b>RX 400</b>	3.0X3.0 ΜΤ	89X89X3.4mm	8	30X15X1.6mm	<b>ΟΧΙ</b>		
<b>RX 400</b>	3.0X3.0 ΜΤ	89X89X3.4mm	8	30X15X1.6mm	<b>ΝΑΙ</b>		
<b>RX 350</b>	3.5X3.5 ΜΤ	89X89X3.4mm	8	30X15X1.6mm	<b>ΟΧΙ</b>		
<b>RX 350</b>	3.5X3.5 ΜΤ	89X89X3.4mm	8	30X15X1.6mm	<b>ΝΑΙ</b>		
<b>ΠΑΡΑΛΛΗΛΟΓΡΑΜΕΣ</b>							
<b>RX 2X2.5</b>	2.0 X 2.5 ΜΤ	89X89X3.4mm	8	30X15X1.6mm	<b>ΟΧΙ</b>		
<b>RX 2X2.5</b>	2.0 X 2.5 ΜΤ	89X89X3.4mm	8	30X15X1.6mm	<b>ΝΑΙ</b>		
<b>RX 32</b>	3.0 X 2.0 ΜΤ	89X89X3.4mm	8	30X15X1.6mm	<b>ΟΧΙ</b>		
<b>RX 32</b>	3.0 X 2.0 ΜΤ	89X89X3.4mm	8	30X15X1.6mm	<b>ΝΑΙ</b>		
<b>RX 3X2.5</b>	3.0 X 2.5 ΜΤ	89X89X3.4mm	8	30X15X1.6mm	<b>ΟΧΙ</b>		
<b>RX 3X2.5</b>	3.0 X 2.5 ΜΤ	89X89X3.4mm	8	30X15X1.6mm	<b>ΝΑΙ</b>		
<b>RX 2.5X4</b>	2.5 X 4.0 ΜΤ	89X89X3.4mm	8	30X15X1.6mm	<b>ΟΧΙ</b>		
<b>RX 2.5X4</b>	2.5 X 4.0 ΜΤ	89X89X3.4mm	8	30X15X1.6mm	<b>ΝΑΙ</b>		
<b>RX 3X4</b>	3.0 X 4.0 ΜΤ	89X89X3.4mm	8	30X15X1.6mm	<b>ΟΧΙ</b>		
<b>RX 3X4</b>	3.0 X 4.0 ΜΤ	89X89X3.4mm	8	30X15X1.6mm	<b>ΝΑΙ</b>		

❖ Η βάση δεν συμπεριλαμβάνεται στην τιμή.

### Art. A1-RX

βάση σταθερή  
25x25x0.8 cm πλάκα  
με στριφώνια.

### Art. A3-RX

βάση ζαρντινιέρα,  
50x60x40 cm.

### Art. A2-RX

βάση μεταφερόμενη  
88x88 cm.

ΒΑΣΕΙΣ



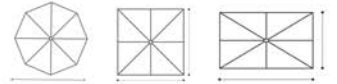
# RXT

ομπρέλα αλουμινίου **κρεμαστή**,  
μεγάλης αντοχής, **easy open**  
TWINS



## τεχνικά χαρακτηριστικά


- \* σκελετός σε χρώμα **ανθρακί & λευκό**
- \* κορμός στήριξης 89x89x3,4 mm, **καναλωτός με ενίσχυση**
- \* ακτίνες 30x15x1.6 mm
- \* ανοξείδωτα μεταλλικά στοιχεία
- \* πανί polyester DAS 350 gr, **& ακρυλικό τεντόπανο σε 110 χρώματα**
- \* άνοιγμα με μηχανισμό **easy-open**
- \* κατασκευάζονται όλες οι διαστάσεις **με βολάν και χωρίς βολάν**



## διαστάσεις,

- \* 2.0x4.0 mt - **RXT 40**
- \* 2.2x4.4 mt - **RXT 42**
- \* 2.5x5.0 mt - **RXT 300**
- \* 3.0x6.0 mt - **RXT 400**
- \* 2.0x5.0 mt - **RXT 2X2.5**
- \* 2.0x6.0 mt - **RXT 32**
- \* 2.5x6.0 mt - **RXT 3X2.5**

ΤΕΧΝΙΚΑ ΧΑΡΑΚΤΗΡΙΣΤΙΚΑ



χωρίς βολάν



με βολάν



εσωτερική δομή



ανακλινόμενη



easy open


## ΟΜΠΡΕΛΑ TWINS - 2 ΟΜΠΡΕΛΕΣ ΣΕ ΕΝΑΝ ΚΟΡΜΟ

ΩΔΙΚΟΣ	ΔΙΑΣΤΑΣΗ	ΙΣΤΟΣ	ΑΡ. ΑΚ ΤΙΝ ΩΝ	ΑΚΤΙΝΕΣ	ΚΑΛΥΨΗ m <sup>2</sup>	ΒΟΛΑΝ	ΤΙΜΗ € POLYESTER DAS	ΤΙΜΗ € ΑΚΡΥΛΙΚΟ DICKSON
RXT 40	2.0X4.0 MT	100X90X4mm	8	30X15X1.6mm	4.00	ΟΧΙ		
RXT 40	2.0X4.0 MT	100X90X4mm	8	30X15X1.6mm	4.00	ΝΑΙ		
RXT 42	2.20X4.40 MT	100X90X4mm	8	30X15X1.6mm	4.84	ΟΧΙ		
RXT 42	2.20X4.40 MT	100X90X4mm	8	30X15X1.6mm	4.84	ΝΑΙ		
RXT 300	2.50X5.00MT	100X90X4mm	8	30X15X1.6mm	6.25	ΟΧΙ		
RXT 300	2.50X5.00MT	100X90X4mm	8	30X15X1.6mm	6.25	ΝΑΙ		
RXT 400	3.0X6.0 MT	100X90X4mm	8	30X15X1.6mm	9.00	ΟΧΙ		
RXT 400	3.0X6.0 MT	100X90X4mm	8	30X15X1.6mm	9.00	ΝΑΙ		
RXT 2X2.5	2.0X5.0 MT	100X90X4mm	8	30X15X1.6mm	5.00	ΟΧΙ		
RXT 2X2.5	2.0X5.0 MT	100X90X4mm	8	30X15X1.6mm	5.00	ΝΑΙ		
RXT 32	3.0 X4.0 MT	100X90X4mm	8	30X15X1.6mm	6.00	ΟΧΙ		
RXT 32	3.0 X4.0 MT	100X90X4mm	8	30X15X1.6mm	6.00	ΝΑΙ		
RXT 3X2.5	3.0X5.0 MT	100X90X4mm	8	30X15X1.6mm	7.50	ΟΧΙ		
RXT 3X2.5	3.0X5.0 MT	100X90X4mm	8	30X15X1.6mm	7.50	ΝΑΙ		

**Art. A1-RXT**  
 βάση σταθερή,  
 πλάκα 25x25x0.8 cm,  
 με στριφώνια μππετού.



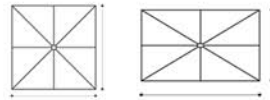
**Art. A2-RXT**  
 βάση μεταφερόμενη,  
 για πλάκες πεζοδρομίου,  
 88x88 cm.



ΒΑΣΕΙΣ

# RK ομπρέλα αλουμινίου κρεμαστή

βαρέως - βαρέως τύπου ,  
μεγάλων διαστάσεων



## διαστάσεις

\* 3x3 mt - RK 3300

\* 3.5x3.5 mt - RK 3500

\* 3x4 mt - RK 3400

\* 4x4 mt - RK 4400

\* όλες οι διαστάσεις βγαίνουν  
με βολάν και χωρίς βολάν

## τεχνικά χαρακτηριστικά

\* σκελετός σε χρώμα ανθρακί & λευκό

\* κορμός στήριξης 130x95x5 mm,  
καναλωτός

\* ακτίνες 40x20x2 mm με ενίσχυση

\* ανοξείδωτα μεταλλικά στοιχεία

\* πανί polyester εκρού 350 gr,

& ακρυλικό τεντόπανο,


σε 110 χρώματα

\* άνοιγμα με μηχανισμό **easy-open**

ΤΕΧΝΙΚΑ ΧΑΡΑΚΤΗΡΙΣΤΙΚΑ



κλειστή



χωρίς βολάν



με βολάν



easy open



εσωτερική δομή



## ΟΜΠΡΕΛΕΣ ΚΡΕΜΑΣΤΕΣ ΒΑΡΕΩΣ ΤΥΠΟΥ ΜΕΓΑΛΗΣ ΑΝΤΟΧΗΣ

ΚΩΔΙΚΟΣ	ΔΙΑΣΤΑΣΗ	ΙΣΤΟΣ	ΑΡ/ΑΚΤ.	ΑΚΤΙΝΕΣ	ΚΑΛΥΨΗ m <sup>2</sup>	ΤΙΜΗ ΣΕ € POLYESTER 350 gr.	ΤΙΜΗ ΣΕ € ΑΚΡΥΛΙΚΟ DICKSON
<b>RK 3300</b>	3.0X3.0 mt	130X95X5mm	8	20X40X2mm	9.00		
<b>RK 3500</b>	3.5X3.5 mt	130X95X5mm	8	20X40X2mm	12.25		
<b>RK 3400</b>	3.0X4.0 mt	130X95X5mm	8	20X40X2mm	12.00		
<b>RK 4400</b>	4.0X4.0 mt	130X95X5mm	8	20X40X2mm	16.00		

**\*Η ΒΑΣΗ ΔΕΝ ΣΥΜΠΕΡΙΛΑΜΒΑΝΕΤΑΙ ΣΤΗΝ ΤΙΜΗ**



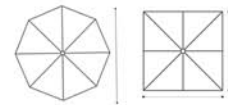
**Art. A2-RK**  
βάση μεταφερόμενη,  
για πλάκες πεζοδρομίου 40x40cm  
200-300 kgρ μαζί με τις πλάκες

**Art. A1-RK**  
βάση σταθερή με μεντεσέ,  
βαρέως τύπου

ΒΑΣΕΙΣ



**RW** ομπρέλα,  
με ξύλινο σκελετό,  
επαγγελματική - μεγάλης αντοχής.



### Διαστάσεις

στρόγγυλες

\* Φ 2,5 mt - RW 200

\* Φ 3,0 mt - RW 300

τετράγωνες

\* 2,0 x 2,0 mt - RW 220

\* 3,0 x 3,0 mt - RW 3300

όλες οι διαστάσεις

με βολάν & χωρίς βολάν

### Τεχνικά χαρακτηριστικά

\* άνοιγμα με σχοινί και ράουλα

\* ιστός Φ 48 mm, μονοκόματος

\* ακτίνες 35x18 mm

\* πανί polyester 350 gr,

& ακρυλικό τεντόπανο σε 110 χρώματα



εσωτερική δομή

## ΟΜΠΡΕΛΕΣ ΞΥΛΙΝΕΣ ΕΠΑΓΓΕΛΜΑΤΙΚΕΣ ΒΑΡΕΩΣ ΤΥΠΟΥ

ΚΩΔΙΚΟΣ	ΔΙΑΣΤΑΣΗ	ΙΣΤΟΣ	ΑΡ. ΑΚΤΙΝΩΝ	ΑΚΤΙΝΕΣ	ΚΑΛΥΨΗ m <sup>2</sup>	ΒΟΛΑΝ	ΤΙΜΗ € POLYESTER 350 gr.	ΤΙΜΗ € ΑΚΡΥΛΙΚΟ DICKSON
RW 200	Φ 2,5	48 mm	8	35X16mm	4.90	ΟΧΙ		
RW 200	Φ 2,5	48 mm	8	35X16mm	4.90	ΝΑΙ		
RW 300	Φ 3,0	48 mm	8	35X16mm	7.06	ΟΧΙ		
RW 300	Φ 3,0	48 mm	8	35X16mm	7.06	ΝΑΙ		
RW 220	2,0X2	48 mm	4	35X16mm	4.00	ΟΧΙ		
RW 220	2,0X2	48 mm	4	35X16mm	4.00	ΝΑΙ		
RW 3300	3,0X3,0	48 mm	8	35X16mm	9.00	ΟΧΙ		
RW 3300	3,0X3,0	48 mm	8	35X16mm	9.00	ΝΑΙ		

**RS** αλουμινίου κρεμαστή  
easy open-EXTRA  
ΕΙΣΑΓΩΓΗΣ



**τεχνικά χαρακτηριστικά**

- \* σκελετός σε ανθρακί χρώμα
- \* ιστός 105x65x2.5 mm,
- \* ακτίνες 30x20x1.4 mm
- \* stainless steel μεταλλικά στοιχεία
- \* polyester ecru 320 gr, + UV
- \* άνοιγμα με μανιβέλα
- \* μεταλλική βάση σταυρός,
- \* περιστροφή 360

**διαστάσεις,  
τετράγωνη**

- \* 3.0x3.0 mt - RS 4000
- \* 3.5x3.5 mt - RS 3500



μηχανισμός περιστροφής


ΤΕΧΝΙΚΑ ΧΑΡΑΚΤΗΡΙΣΤΙΚΑ



εσωτερική δομή



ανακλινόμενη

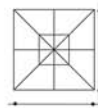


easy open

# Η ομπρέλα κρεμαστή, EASY OPEN ΕΙΣΑΓΩΓΗΣ



μηχανισμός ανοίγματος



**Διαστάσεις**  
\* 2.2x2.2 mt - H 22

## Τεχνικά χαρακτηριστικά

- \* σκελετός σε χρώμα γκρι - γραφίτη
- \* ιστός 48-42 mm
- \* 4 ακτίνες σιδερένιες 13x22x0,7 mm
- \* πανί polyester εκρού 280 gr + UV
- \* η βάση συμπεριλαμβάνεται
- \* περιστροφή 360
- \* κατάλληλη για οικιακή χρήση ,  
**ΔΕΝ ΕΠΙΣΚΕΥΑΖΕΤΑΙ**

ΤΕΧΝΙΚΑ ΧΑΡΑΚΤΗΡΙΣΤΙΚΑ



εσωτερική δομή



κλειστή θέση

# Εομπρέλα κρεμαστή, ΒΑΝΑΝΑ ΕΙΣΑΓΩΓΗΣ



**διαστάσεις**  
\* 3,0 mt - E 5013

### Τεχνικά χαρακτηριστικά

- \* σκελετός σε χρώμα γκρι - γραφίτη
  - \* ιστός Φ 48 mm
  - \* 8 ακτίνες σιδερένιες 13x22x0,7 mm
  - \* πανί polyester εκρού 280 gr + UV, χωρίς βολάν
  - \* η βάση συμπεριλαμβάνεται
  - \* κατάλληλη για οικιακή χρήση ,
- ΔΕΝ ΕΠΙΣΚΕΥΑΖΕΤΑΙ**

### χρώματα



ΤΕΧΝΙΚΑ ΧΑΡΑΚΤΗΡΙΣΤΙΚΑ



εσωτερική δομή



μηχανισμός ανοίγματος

# RE

αλουμινίου  
στρόγγυλη & τετράγωνη,  
ανακλινόμενη, ελαφριάς κατασκευής  
**ΕΙΣΑΓΩΓΗΣ**



**διαστάσεις,**  
τετράγωνες  
\* 2.2x2.2 mt - RE 2200

στρόγγυλες  
\* Φ 2,5 mt - RE 2500

\* Φ 3,0 mt - RE 3000  
**ΧΩΡΙΣ ΣΠΑΣΙΜΟ**

**τεχνικά χαρακτηριστικά**  
\* σκελετός σε χρώμα γκρι - γραφίτη  
\* ιστός 48 mm  
\* άνοιγμα με MANIBΕΛΑ  
\* 8 ακτίνες σιδερένιες 13x22x0,7 mm  
\* πανί polyester 280 gr + UV,  
χωρίς βολάν σε 3 χρώματα,  
εκρού - carouchino - γκρι  
\* η βάση δεν συμπεριλαμβάνεται  
\* κατάλληλη για οικιακή χρήση,  
**ΔΕΝ ΕΠΙΣΚΕΥΑΖΕΤΑΙ**

ΤΕΧΝΙΚΑ ΧΑΡΑΚΤΗΡΙΣΤΙΚΑ



εσωτερική δομή



ανάκλιση



μηχανισμός ανοίγματος

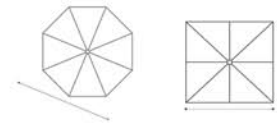
**Ε** αλουμινίου,  
ενισχυμένου τύπου,  
**ΕΙΣΑΓΩΓΗΣ**



δέσιμο



εσωτερική δομή



**διαστάσεις,**  
στρογγυλες

\* Φ 2,5 mt - E 2000

\* Φ 3,0 mt - E 3000

ΤΕΤΡΑΓΩΝΕΣ

\* 2,5x2,5 mt - E 2500

\* 3,0x3,0 mt - E 3300

ΠΑΡΑΛΛΗΛΟΓΡΑΜΜΕΣ

\* 3,0x2,0 mt - E 2300

**τεχνικά χαρακτηριστικά**

\* άνοιγμα με σχοινί και διπλά ράουλα

\* ιστός Φ 48x2 mm

\* ακτίνες 18x28x1,4 mm

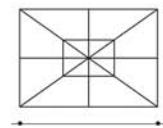
\* πανί polyester ecru 320 gr

**ΟΜΠΡΕΛΕΣ ΑΛΟΥΜΙΝΙΟΥ ΔΙΑΦΟΡΩΝ ΔΙΑΣΤΑΣΕΩΝ, ΕΝΙΣΧΥΜΕΝΟΥ ΤΥΠΟΥ**

ΚΩΔΙΚΟΣ	ΔΙΑΣΤΑΣΗ	ΙΣΤΟΣ	ΑΡ. ΑΚΤΙΝΩΝ	ΑΚΤΙΝΕΣ	ΠΑΝΙ	ΚΑΛΥΨΗ m <sup>2</sup>	ΤΙΜΗ €
<b>ΣΤΡΟΓΓΥΛΕΣ</b>							
<b>E 2000</b>	Φ 2,5 mt	48X2 mm	8	18x28x1.4mm	POLYESTER ECRU 320 gr	4.90	
<b>E 3000</b>	Φ 3,0 mt	48X2 mm	8	18x28x1.4mm	POLYESTER ECRU 320 gr	7.06	
<b>ΤΕΤΡΑΓΩΝΕΣ &amp; ΠΑΡΑΛΛΗΛΟΓΡΑΜΜΕΣ</b>							
<b>E 2500</b>	2,5X2,5 mt	48X2 mm	8	18x28x1.4mm	POLYESTER ECRU 320 gr	6.25	
<b>E 3300</b>	3,0X3,0 mt	48X2 mm	8	18x28x1.4mm	POLYESTER ECRU 320 gr	9.00	
<b>E 2300</b>	3,0X2,0 mt	48X2 mm	6	18x28x1.4mm	POLYESTER ECRU 320 gr	6.00	

ΤΕΧΝΙΚΑ ΧΑΡΑΚΤΗΡΙΣΤΙΚΑ

**Ε** αλουμινίου τηλεσκοπική,  
τετράγωνη & παραλληλόγραμμη  
**ΕΙΣΑΓΩΓΗΣ**



**Διαστάσεις**

- \* 3,0x3,0 mt - E 4000
- ΧΡΩΜΑΤΑ : ΜΠΕΖ, ΓΡΑΦΙΤΗ, ΜΑΥΡΟ**
- \* 3,5x3,5 mt - E 3500
- ΧΡΩΜΑΤΑ : ΜΠΕΖ**
- \* 4,0x4,0 mt - E 4400
- ΧΡΩΜΑΤΑ : ΜΠΕΖ**
- \* 3,0x4,0 mt - E 3400
- ΧΡΩΜΑΤΑ : ΜΠΕΖ**

**Τεχνικά χαρακτηριστικά**

- \* ιστός Φ 60x2-2,5 mm **τηλεσκοπικός**
- \* ακτίνες 18x28x1,4-2,0 mm
- \* πανί polyester 320 gr + UV
- \* άνοιγμα με λαβή
- \* πλήρη γκάμα ανταλλακτικών



εσωτερική δομή

ΤΕΧΝΙΚΑ ΧΑΡΑΚΤΗΡΙΣΤΙΚΑ

ΚΩΔΙΚΟΣ	ΔΙΑΣΤΑΣΗ	ΙΣΤΟΣ	ΑΡ. ΑΚΤΙΝΩΝ	ΑΚΤΙΝΕΣ	ΠΑΝΙ	ΚΑΛΥΨΗ m <sup>2</sup>	ΤΙΜΗ ΣΕ €
<b>E 4000</b>	3,0x3,0 mt	Φ 61x2.0mm	8	18x28x1.4mm	POLYESTER ECRU 320 gr <b>ECRU, ΓΡΑΦΙΤΗ, ΜΑΥΡΟ</b>	9.0	
<b>E 3500</b>	3,5x3,5 mt	Φ 61x2.5mm	8	18x28x2.0mm	POLYESTER ECRU 320 gr	12.25	
<b>E 4400</b>	4.0x4.0 mt	Φ 61x2.5mm	8	18x28x2.0mm	POLYESTER ECRU 320 gr	16,00	
<b>E 3400</b>	3.0x4.0 mt	Φ 61x2.5mm	8	18x28x2.0mm	POLYESTER ECRU 320 gr	12,00	





### Art. A 1025

βάση τσιμέντου με ψηφίδα,  
διάμετρος  $\Phi$  45 cm, 28 Kgr.  
για ιστό ομπρέλας  $\Phi$  38-48mm,  
συσκευασία σε χ/β.



### Art. A 1035

βάση τσιμέντου με ψηφίδα,  
διάμετρος  $\Phi$  60 cm, 35 Kgr.  
για ιστό ομπρέλας  $\Phi$  48-60 mm,  
συσκευασία σε χ/β.



### Art. A 1055

βάση τσιμέντου με ψηφίδα,  
διάμετρος  $\Phi$  60 cm, 55 Kgr.  
για ιστό ομπρέλας  $\Phi$  48-60 mm,  
συσκευασία σε χ/β.




### Art. A 1060

βάση τσιμέντου με ψηφίδα,  
με λαβές μεταφοράς,  
διάμετρος  $\Phi$  60 cm, 55Kgr,  
για ιστό ομπρέλας  $\Phi$  48-60 mm,  
συσκευασία σε χ/β.




### Art. A 1075

βάση τσιμέντου με ψηφίδα,  
με λαβές μεταφοράς,  
75 Kgr. για ιστό  $\Phi$  60 mm,  
παραδίδεται μονταρισμένη.



### Art. BG 1060

βάση γρανίτης,  
με λαβές μεταφοράς,  
50x50 cm ,  
για ιστό ομπρέλας  $\Phi$  48-60 mm,  
συσκευασία σε χ/β.




### Art. RAIN-B

βάση τσιμέντου με πλαστική ερένδουση,  
οκτάγωνη 60cm, 55 Kgr.  
για ομπρέλλες με ιστό έως  $\Phi$  60mm.

**Art. A 40**

βάση μεταλλική σταυρός,  
με 4 ρόδες βαρέως τύπου,  
κατάλληλη για όλες τις βάσεις  
με διάμετρο έως  $\Phi$  60 mm

**Art. A 1080-48**

βάση μεταλλική σταθερή,  
πλάκα 20x20x0,6 cm  
για ιστό ομπρέλας  $\Phi$  35-48 mm,

**Art. A 1080-70**


βάση μεταλλική σταθερή,  
πλάκα 25x25x0,6 cm,  
για αστό ομπρέλας  $\Phi$  60-65 mm

**Art. A 1080-90**

βάση μεταλλική σταθερή,  
πλάκα 25x25x0.8 cm  
για ιστό ομπρέλας  $\Phi$  80-90 mm,

**Art. A 1080-100**

βάση μεταλλική σταθερή,  
με μεντεσέ για  $\Phi$  90 mm,  
πλάκα 30x30x0.8 cm





SET 4 ρόδες



**Art. A 2600**

βάση μεταλλική μεταφερόμενη, 55 Kgr.  
με πλάκες πεζοδρομίου και ρόδες,  
διασταση 54x54 cm.




**Art. A 2700**

βάση μεταλλική μεταφερόμενη, 70 Kgr.  
για ομπρέλες με ιστο έως Φ 60mm,  
διασταση 54x54 cm.




**Art. A 2100**

βάση ζαρντινιέρα χωρίς χαλίκια,  
50x50x50 cm, για ιστο έως Φ 60mm.



**Art. A 1090**

βάση μεταλλική ηλεκτροστατικής βαφής,  
για ιστό ομπρέλας 80-90 mm,  
διάσταση 88x88 cm,  
παίρνει πλάκες 40x40 cm,  
(δεν συμπεριλαμβάνονται).



**Art. A 2200 T**

βάση μεταλλική σε χρώμα επιλογής σας,  
για ιστό ομπρέλας έως Φ 90 mm.  
50x50x2 cm 50 Kgr  
60x60x2 cm 70 Kgr  
80x80x2 cm 115 Kgr



θήκη ομπρελών,  
polyester 350 gr  
Θ1 έως 3 mt  
Θ2 από 3,5-5 mt  
Θ3 ΚΡΕΜΑΣΤΩΝ



υδροροή για όλες τις ομπρέλες

**POLYESTER** **ACRYLIC**

- Υ 3Χ3
- Υ 3,5Χ3,5
- Υ 4Χ4
- Υ 5Χ5
- Υ 6Χ6



**Art. A 2010**  
βάση για παραλία γαλβανιζέ,  
100cm με κόντρες και τάπα.



**ART. T2**  
τραπεζάκι ΓΑΛΒΑΝΙΖΕ Φ 50 cm  
ηλεκτροστατικής βαφής,  
για ιστό Φ 35-48 mm.

ΠΑΝΙΑ ΕΙΣΑΓΩΓΗΣ

ΕΤΟΙΜΑ ΠΑΝΙΑ ΟΜΠΡΕΛΩΝ ΕΙΣΑΓΩΓΗΣ		ΤΙΜΗ €
ΠΑΝΙ POLYESTER 320 gr ΓΙΑ E 4000		
ΠΑΝΙ POLYESTER 320 gr ΓΙΑ E 3400 & E 3500		
ΠΑΝΙ POLYESTER 320 gr ΓΙΑ E 4400		
ΠΑΝΙ POLYESTER 320 gr E 3000		
ΠΑΝΙ POLYESTER 320 gr E 2000		
ΠΑΝΙ POLYESTER 320 gr ΓΙΑ E 2500		

